




Befehl: RECHTECK  
Ersten Eckpunkt angeben: 0,0  
Anderen Eckpunkt angeben: 80,50



Befehl: RECHTECK  
Ersten Eckpunkt angeben: 100,0  
Anderen Eckpunkt angeben: FL  
Fläche des Rechtecks angeben: 4000  
Abmessungen des Rechtecks berechnen: L  
Länge eingeben: (SQRT 4000)



Befehl: RECHTECK  
Ersten Eckpunkt angeben: FA  
Ersten Fasenabstand angeben: 5  
Zweiten Fasenabstand angeben: 5  
Ersten Eckpunkt angeben: 200,0  
Anderen Eckpunkt angeben: @80,50



Befehl: RECHTECK  
Ersten Eckpunkt angeben: AB  
Rundungsradius angeben: 5  
Ersten Eckpunkt angeben: 300,0  
Anderen Eckpunkt angeben: @80,50

	Datum	Name	Kreisvolkshochschule Cochem-Zell Ravenéstr. 17 56812 Cochem
Gezeichnet	16.08.2023	Thomas	
Geprüft	08.11.2023	Thomas	
M= 1:1 [mm]	AutoCAD: Befehle 1 RECHTECK		Zeichnung 1-1-V